

# PORTMESSE NAGOYA

# 周辺MAP



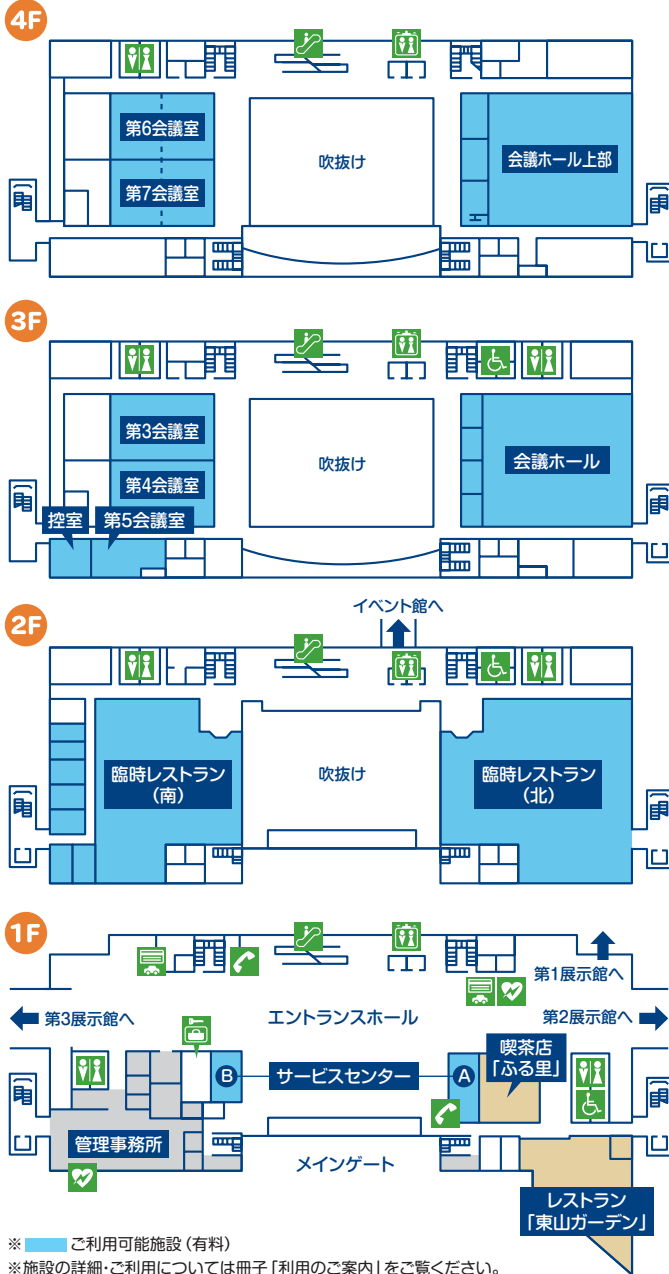
- 郵便局 (Post Office)
- ATM
- ショッピングセンター (Shopping Center)
- コンビニエンスストア (Convenience Store)
- ガソリンスタンド (Gas Station)
- 駐車場 (Parking)
- あおなみ線 (24分) (Aonami Line (24 min))
- 金城ふ頭駅 (Kiyokawa Station)
- あおなみ線 (Aonami Line)
- 金城ふ頭駅 (Kiyokawa Station)
- 野跡駅または稲永駅 (Nozoku Station or Inanuma Station)
- 伊勢湾岸自動車道 (Isewanan Expressway)
- 名港中央IC (Nagoyachuuou IC)
- 名鉄常滑線 (ミュージスカイ/28分) (Meitetsu Tokonami Line (Musica Sky / 28 min))
- 名古屋駅 (Nagoya Station)
- 中部国際空港駅 (Chubu International Airport Station)
- 市バス (City Bus)
- のりかえ (Transfer)
- 野跡駅または稲永駅 (Nozoku Station or Inanuma Station)
- 名古屋駅 (Nagoya Station)
- 2km
- 名港中央IC (Nagoyachuuou IC)
- 名港潮見IC (Nagoyashikimi IC)
- セントレア (中部国際空港) (Centrair (Chubu International Airport))
- 名古屋港水族館 (Nagoya Port Aquarium)
- ワイルドフラワーガーデンブルーボネット (Wild Flower Garden Blue Bonnet)

# ポートメッセなごや施設案内

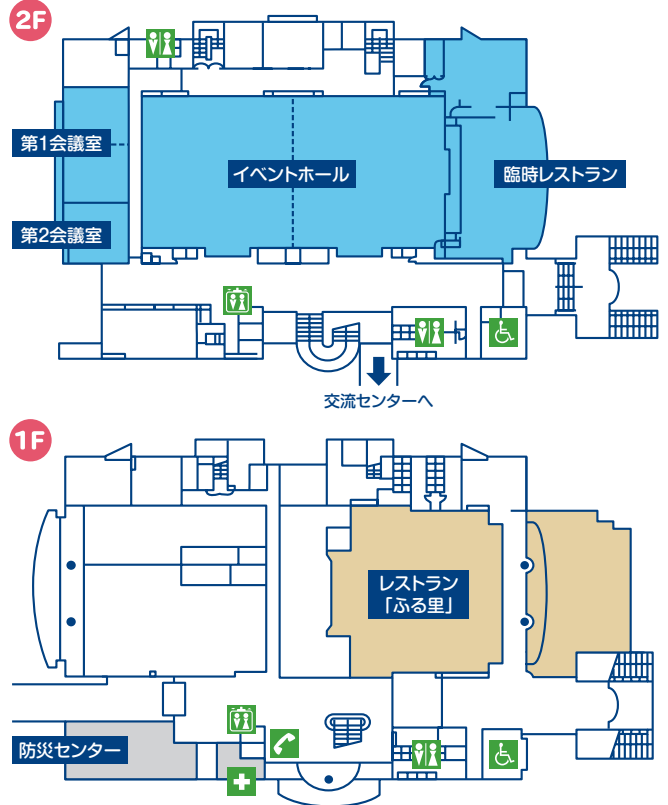
Nagoya International Exhibition Hall Information



## 交流センター

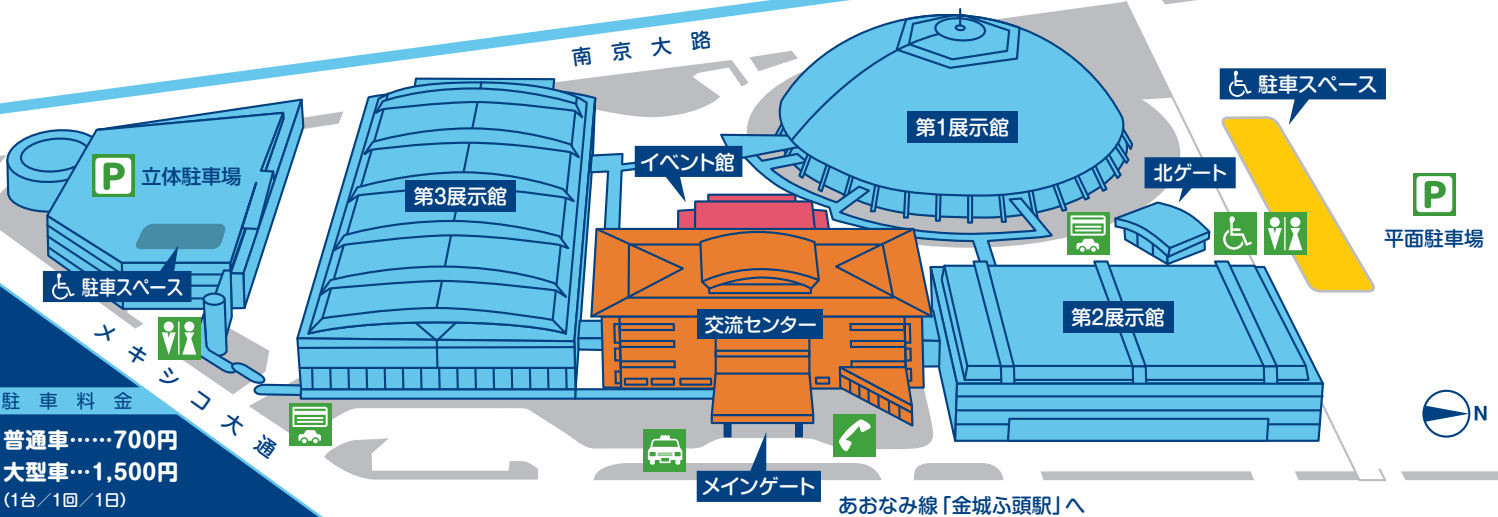


## イベント館



- …トイレ
- …トイレ
- …公衆電話
- …有料ロッカー
- …救護室
- …AED (自動体外式除細動器)
- …エレベーター
- …エスカレーター
- …タクシー乗場
- …駐車券券売機
- …駐車場

※ ご利用可能施設 (有料)  
※ 施設の詳細・ご利用については冊子「利用のご案内」をご覧ください。



駐車料金  
普通車……700円  
大型車…1,500円  
(1台/1回/1日)